

Lo specialista dei vostri traslochi

|                          | <b>GEDA<br/>UMZUGLIFT 200</b> | <b>GEDA<br/>UMZUGLIFT 250</b> |
|--------------------------|-------------------------------|-------------------------------|
| Portata                  | 200 kg                        | 250 kg                        |
| Altezza di trasporto     | 13 m                          | 18,3 m                        |
| Velocità di sollevamento | 25 m/min                      | 0-15-30 m/min                 |
| Presa di corrente        | 1 kW/230 V/50 Hz              | 1,5 kW/230 V/50 Hz            |

Uso con piattaforma girevole



Uso con piattaforma fissa






## *vantaggi:*

*Elevatore montato e operativo in brevissimo tempo con poche operazioni manuali e senza alcun attrezzo*

*Facile da usare*

- ▶ *Elevatore d'alluminio a uso inclinato leggero, maneggevole e smontabile*
- ▶ *Trasporto sicuro e delicato di mobili e oggetti ingombranti*



1 Grazie alla sua struttura salvaspazio, trova posto su qualsiasi mezzo.

2 La piattaforma girevole – comandata da finecorsa – si arresta direttamente davanti alla finestra.

3 Braccio di montaggio con verricello a mano per il facile montaggio dell'apparecchio all'edificio.

4 Ruotandola manualmente, la piattaforma davanti alla finestra viene portata in una posizione favorevole e può così essere introdotta nel locale.

5 Comodo dispositivo di comando integrato nell'elemento di testa.

6 Grazie al tubo di sostegno, l'elevatore viene protetto dalla caduta.




**GEDA**<sup>®</sup>  
ORIGINAL



PRODOTTI SPECIALI



**GEDA**<sup>®</sup>  
ORIGINAL



**GEDA**<sup>®</sup>  
UMZUGLIFT